

# 全支付 pxpay plus

全支付電子支付股份有限公司為全聯所屬子公司  
於2022年9月正式開啟電子支付服務





全聯秒付 方便又快速

2019年5月上線

全支付 pxpay  
plus

全面支持你 為何而付

2022年9月上線

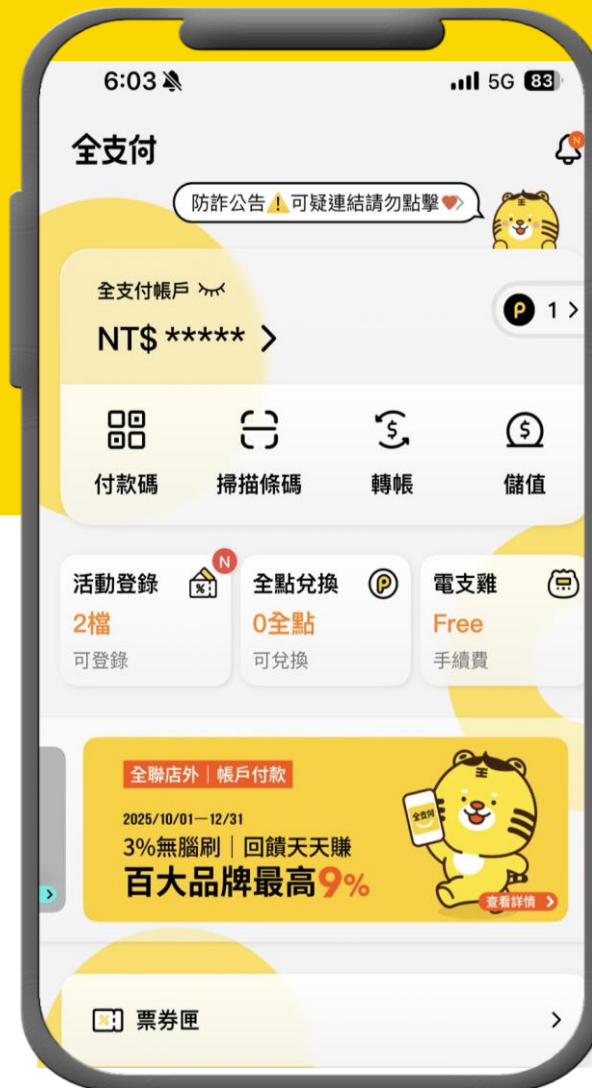
透過整合，提供全聯會員升級開通入口，在原pxpay app內升級全支付，升級後直接在原app內使用完整的全支付服務功能！

使用全支付付款  
(取代原先「信用卡支付」)

點擊進入  
「全支付錢包管理專區」  
使用更多全支付功能



pxpay



全支付 pxpay plus

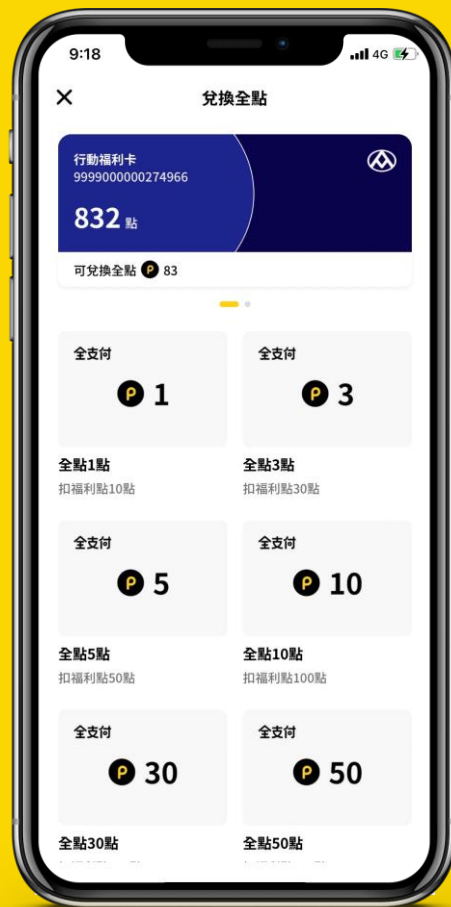
不影響原會員的付款體驗！

20 億

價值點數的規模基礎，透過  
各種行銷活動，促進消費意  
願及提升交易量。

### 【全聯福利點小教室】

- 消費100元獲得3點福利點
- 福利點10點為1元
- 無使用期限
- 無折抵上限
- 市場上流通的全聯福利點數約200億點，  
點數換算後價值為新台幣20億價值



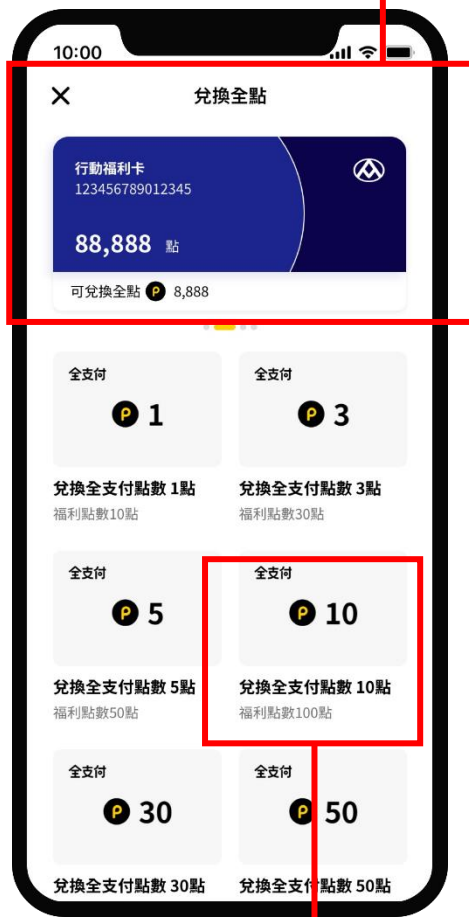


× 全支付 pxpay plus

1 選擇兌換商品



2 選擇兌換商品



可左右滑動  
切換已綁定  
的福利卡

選擇要兌換的  
全支付點數

3 檢視商品明細



若剩餘的福利點不足兌換該  
品項時，按鈕無法點擊送出

4 輸入支付密碼



5 兌換成功



全支付 pxpay plus

合作 **350+** 知名品牌，超過 **30萬** 支付點



零售  
購物



餐飲  
美食



交通  
育樂



生活  
服務





1 綁定支付工具



全支付支綁定支付工具

- 銀行帳戶
- 信用卡
- 儲值 (全台全聯結帳櫃檯)



10福利點=1全點= 1元


2 使用場景



## 1 店家掃我 (反掃)

繳費系統、停車場、**POS**機器串接

>> 打開全支付點擊 「付款碼」



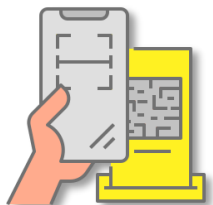
## 2 我掃店家 (正掃)

校內餐廳、校外週邊商店

>> 打開全支付點擊 「掃描條碼」







QR Code  
立牌

用戶直接掃描QR Code立牌，輸入消費金額即可支付。

無串接成本，申請通過收到立牌即可馬上使用，無法與POS機串接。

**適用對象：個人戶、攤販、小型商店**



POS、卡機  
串接

店員在POS或卡機輸入交易金額，掃描用戶全支付付款碼進行支付。

需與POS設備廠商串接，部分廠商如ichef、肚肚、台新銀行等可直接開通使用。

**適用對象：連鎖店、有POS設備商店**



PCWeb  
正掃

在桌面端網頁上產出已帶入金額的QR Code，用戶用全支付APP掃描後付款。

需透過API串接，部分開店平台可直接開通使用。

**適用對象：網路商店**



APP跳轉

在移動設備端網頁上結帳，直接開啟全支付APP並帶入支付金額後付款。

需透過API串接，部分開店平台可直接開通使用。

**適用對象：網路商店、APP**



授權扣款

在全支付APP上進行一次性授權，後續扣款皆無須額外驗證。

需透過API串接，可選擇由特店端發動或是全支付APP發動。

**適用對象：慈善捐款、訂閱服務、停車繳費**

# 淡江大學智慧支付系統



1. 校園自助繳費機台




2. 透過全支付繳交校務文件，跳轉出QR code付款



3. 節省行政作業，一邊賺取回饋

# 輔仁大學校務繳費系統



登入校務平台 選擇支付項目  
(支援網頁、手機、繳費機)



加入購物車  
(成績單、在學證明..等等)



選擇全支付繳費

# 導流資源：社群媒體資源串聯

\*此為僅為示意，實際廣宣曝光以上線活動內容為主



App Banner  
Place：全支付App



FB post  
Place：全支付粉絲團



FB post  
Place：全聯粉絲團



IG post  
Place：全聯IG



# 導流資源：全聯實體資源

\*此為僅為示意，實際廣宣曝光以上線活動內容為主



全聯門市L型落地架  
Reach：1,500,000+/ 日



全聯生活誌  
Reach：180萬本/兩週



全聯門市商品端架頭卡  
Reach：1,500,000/ Per Day

# FY25行銷活動分享

## 【指定7大主題百大通路!】

全支付滿額筆筆**3%**全點回饋!  
美食、百貨、生活、夜市、市場等七大主題

可疊加帳戶付款**3%**無上限

國泰、元大帳戶**3%**回饋

最高**9%**回饋

全支付pxpay plus

2025/02/01—03/31

2月  
活動  
報報

刷全支付蛇麼都有回饋  
最高**9%**回饋

帳戶付款限定 | 適用全聯店外

7大主題


**3%**  
筆筆消費  
回饋**無上限**

+

**3%**  
連結指定銀行  
再加碼

+

**3%**  
指定百大品牌  
登錄享回饋



回饋為全點，1全點=1元 | 適用店家詳情參全支付公告

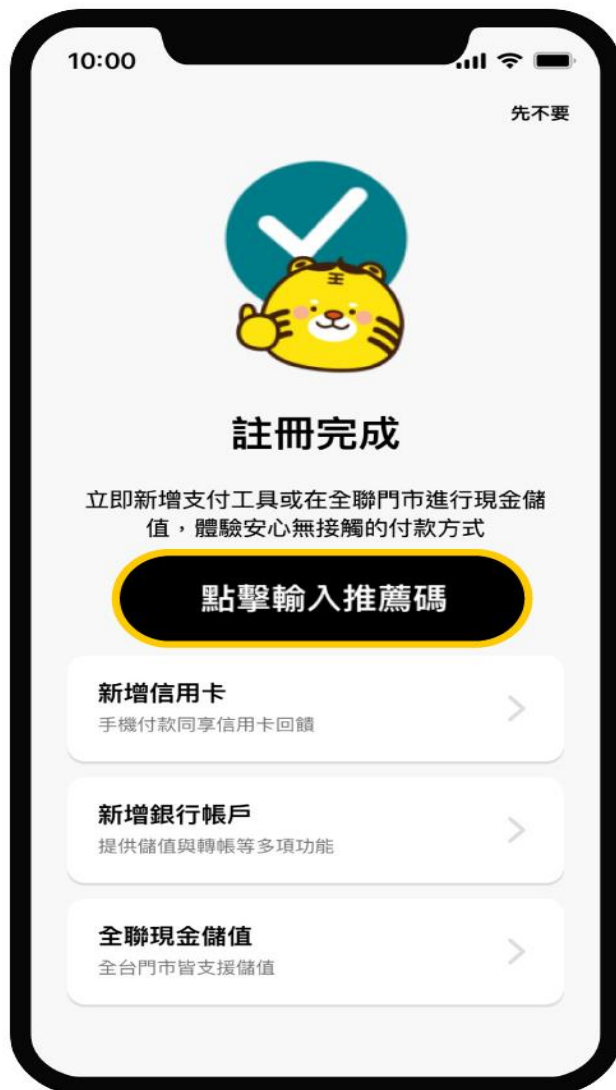
帳戶付款 3%無上限	指定銀行 帳戶3%	七大主題 筆筆3%	帳戶付款 3%無上限	指定銀行 帳戶3%	七大主題 筆筆3%	帳戶付款 3%無上限	指定銀行 帳戶3%	七大主題 筆筆3%
<div>2025/02/01—06/30</div> <div>連結任一帳戶付款</div> <div>3%回饋無上限</div> <div>使用全支付帳戶或連結任一銀行帳戶付款， 3%回饋無上限</div> <div></div> <div>適用全聯以外通路。詳情請點擊下方按鈕查看</div> <div>點我了解詳情 &gt;</div>			<div>2025/02/01—03/31</div> <div>連結指定銀行帳戶</div> <div>付款加碼3%</div> <div>連結國泰世華銀行、元大銀行帳戶 再加碼3%回饋</div> <div><div>再加碼!</div><div></div></div> <div>適用全聯以外通路。詳情請點擊下方按鈕查看</div> <div>點我了解詳情 &gt;</div>			<div>2025/02/01—03/31</div> <div>七大主題指定通路</div> <div>滿額筆筆3%回饋</div> <div>美食、百貨、生活、夜市、市場等七大主題 滿額3%回饋，連結帳戶付款最高加碼6%</div> <div></div> <div>本活動需登錄。詳情請點擊下方按鈕查看</div> <div>點我了解詳情 &gt;</div>		



## 全支付會員邀請好友

## 好友完成註冊流程

# 邀請好友 一起賺取零用金



1. 打開全支付APP，每個帳號均有一組推薦碼
2. 點開 立即分享 按鈕
3. 將推薦碼及下載全支付連結，傳送給好友
4. 新朋友註冊後，點擊輸入優惠碼
5. 即可獲得50元全點



## 全支付優惠活動

### 合作優勢

1. 於全聯累積之點數可轉換至全支付合作商家折抵
2. 670萬會員穩定成長中
3. 全聯實體版位曝光資源



填寫問券進一步了解

合作

金流手續費

系統串接 (EC)

1.8 % (含稅)

系統串接 (POS)

1.8 % (含稅)

# THANKS!

全支付 pxpay  
plus